

07-02, dne 30.09.2020

## CZ – Návod pro visací zámky RV.25003

### Návod pro nastavení vlastní kombinace.

Obr. č.1

Výrobce je nastavená kombinace 0-0-0-0-0.

1. Odjistěte oko zámku a vysuňte jej.

Obr. č.2

2. Rukou otočte (po směru hodinových ručiček) pravou část tělesa zámku o 90°.

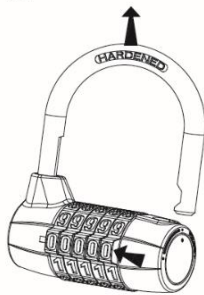
Obr. č.3

3. Nastavte vlastní kombinaci (příklad na obrázku 1-2-3-4-5).

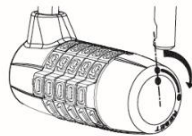
Obr. č.4

4. Vraťte pravou část tělesa zámku do původní polohy. Tzn., otočte jej o 90° proti směru hodinových ručiček. Zasuňte oko zámku zpět do tělesa. Otočte číselné kotouče tak, aby Váš kód nebyl čitelný.


1.



2.



3.



4.

